

ФОРМАТЫ ФАЙЛОВ

- TIFF (ПРЕДПОЧТИТЕЛЬНО)
- PDF (без сжатия растровых изображений)
- EPS, AI, PSD – обязательно конвертировать в формат TIFF
- CDR (16-20 версия)

ТРЕБОВАНИЯ К ВЕКТОРНЫМ ФАЙЛАМ

- **Размер 1:1**
- Цветовая модель **CMYK**. Без встроенных цветовых профилей.
- **Все шрифты должны быть переведены в кривые, а абрисы в объекты.**
- Все элементы должны находиться внутри области вашего макета.
- Эффекты, тени и элементы PowerClip должны быть растрированы в цветовой модели **CMYK**.

СПОСОБЫ ПЕРЕДАЧИ МАКЕТА

- По электронной почте на адрес Вашего менеджера
- По интернету через файлообменник

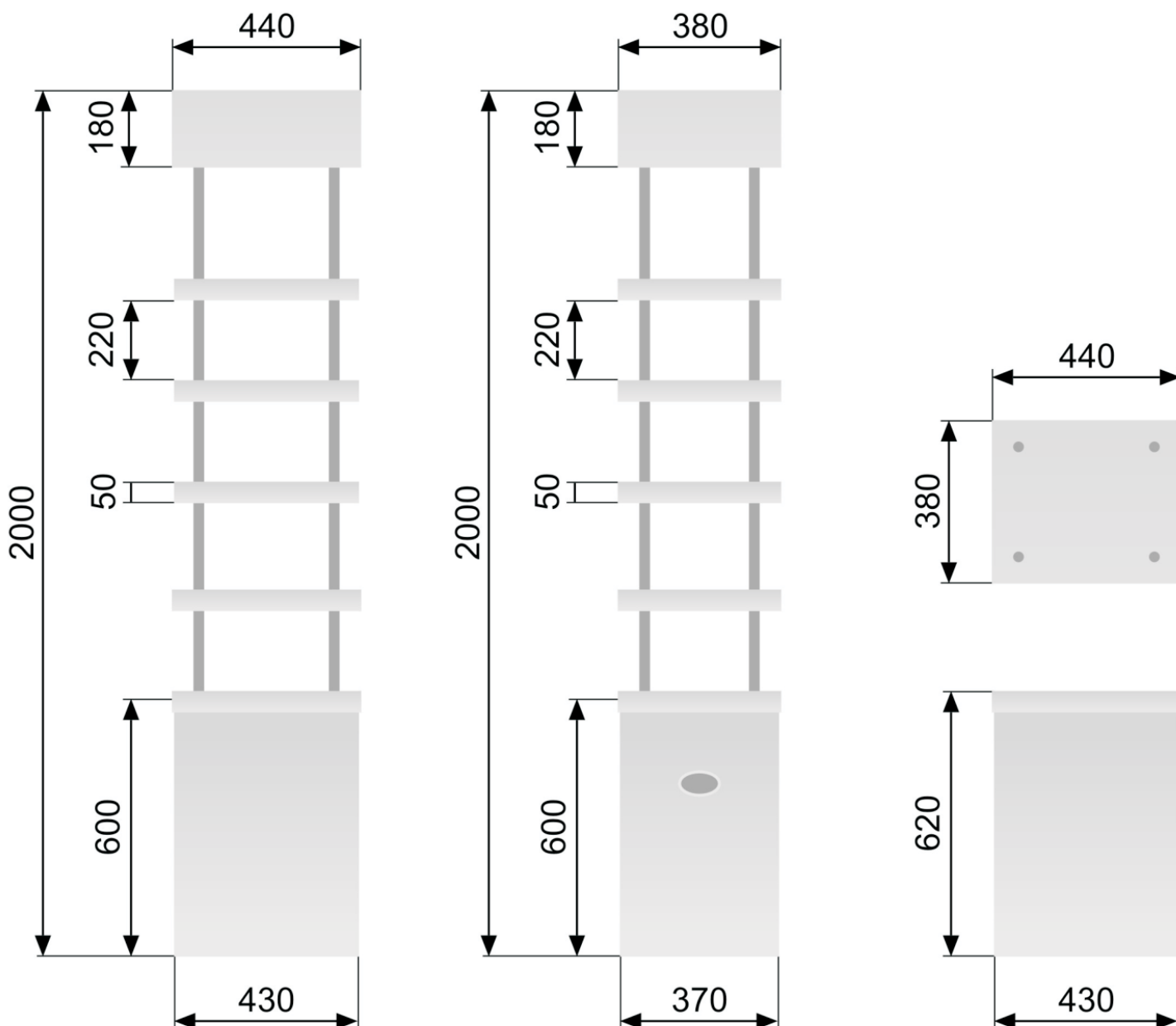
ТРЕБОВАНИЯ К РАСТРОВЫМ ФАЙЛАМ

- **Размер 1:1**
- Цветовая модель **CMYK**. Без встроенных цветовых профилей.
- Разрешение **100-150 dpi**.
- Все слои сведены в единый слой (Background).
- Не должно быть альфа-каналов (Channels).
- Обязательно использовать **LZW-компрессию** при экспорте в TIFF.

Просим прикреплять к макету дополнительный файл в формате .jрег (для предварительного просмотра)

ВАЖНО! Черный цвет в макете должен быть составным (**желательно C50; M50; Y50; K100**)

Перед отправкой макета рекомендуется внимательно проверить текстовую информацию, качество изображений при 100% увеличении и убедиться в отсутствии цветового профиля в Photoshop.



ФОРМАТЫ ФАЙЛОВ

- TIFF (ПРЕДПОЧТИТЕЛЬНО)
- PDF (без сжатия растровых изображений)
- EPS, AI, PSD – обязательно конвертировать в формат TIFF
- CDR (16-20 версия)

ТРЕБОВАНИЯ К ВЕКТОРНЫМ ФАЙЛАМ

- **Размер 1:1**
- Цветовая модель **CMYK**. Без встроенных цветовых профилей.
- **Все шрифты должны быть переведены в кривые, а абрисы в объекты.**
- Все элементы должны находиться внутри области вашего макета.
- Эффекты, тени и элементы PowerClip должны быть растрированы в цветовой модели **CMYK**.

Просим прикреплять к макету дополнительный файл в формате .jpeg (для предварительного просмотра)

ВАЖНО! Черный цвет в макете должен быть составным (**желательно C50; M50; Y50; K100**)

Перед отправкой макета рекомендуется внимательно проверить текстовую информацию, качество изображений при 100% увеличении и убедиться в отсутствии цветового профиля в Photoshop.

СПОСОБЫ ПЕРЕДАЧИ МАКЕТА

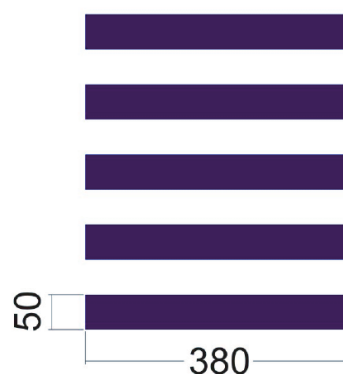
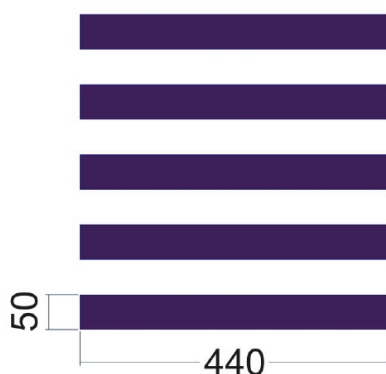
- По электронной почте на адрес Вашего менеджера
- По интернету через файлообменник

ТРЕБОВАНИЯ К РАСТРОВЫМ ФАЙЛАМ

- **Размер 1:1**
- Цветовая модель **CMYK**. Без встроенных цветовых профилей.
- Разрешение **100-150 dpi**.
- Все слои сведены в единый слой (Background).
- Не должно быть альфа-каналов (Channels).
- Обязательно использовать **LZW-компрессию** при экспорте в TIFF.



Промостол “Этажи”



Размеры для фронтальной и задней части

Размеры для боковых частей